

Научная статья
УДК 332.12
DOI 10.24888/2949-2793-2024-6-47-54

ИССЛЕДОВАНИЕ КЛЮЧЕВЫХ ПОКАЗАТЕЛЕЙ СОЦИАЛЬНО-ЭКОНОМИЧЕСКОГО РАЗВИТИЯ ЛИПЕЦКОЙ ОБЛАСТИ

Н.Ш. Казымова, С.В. Мишина

Елецкий государственный университет им. И.А. Бунина
(Елец, Россия)

***Аннотация.** В представленном исследовании на основании официальных данных федеральной службы государственной статистики проведен анализ ключевых показателей социально-экономического развития Липецкой области за 2023 год по сравнению с предыдущим годом. Актуальность темы заключается в том, чтобы определить текущее состояние региона, его динамику, выявить слабые стороны отраслей и рассмотреть специфику стратегии развития изучаемого субъекта. Это позволяет обнаружить основные тенденции прогресса (регресса) показателей региона и принять своевременные меры, необходимые по предотвращению и урегулированию текущей ситуации в области. В процессе исследования были рассмотрены такие макроэкономические показатели, как уровень жизни населения, безработица, валовой региональный продукт, инвестиционная активность, демографическая ситуация и другие. Выявленные данные дали возможность наиболее подробно сформулировать вывод о социально-экономическом состоянии региона и определить тенденции его дальнейшего развития. Результаты исследования показали, что Липецкая область продолжает демонстрировать стабильный экономический рост, что свидетельствует о успешной реализации стратегии развития региона. Однако выявлены и отрицательные аспекты, требующие внимания и корректировки в долгосрочной перспективе. Поэтому анализ и оценка социально-экономических показателей являются важным инструментом для оценки эффективности принимаемых экономических решений и планирования последующих стратегических задач.*

***Ключевые слова:** социально-экономическое развитие, макроэкономические показатели, валовой региональный продукт, промышленное производство, численность населения, уровень занятости и безработицы, инвестиции.*

STUDY OF KEY INDICATORS OF SOCIO-ECONOMIC DEVELOPMENT OF THE LIPETSK REGION

N.Sh. Kazymova, S.V. Mishina

Bunin Yelets State University
(Yelets, Russia)

***Abstract.** The presented study analyses the key indicators of socio-economic development of the Lipetsk region for 2023 compared to the previous year on the basis of official data of the Federal State Statistics Service. The relevance of the topic is to determine the current state of the region, its dynamics, identify the weaknesses of industries and consider the specifics of the*

development strategy of the subject under study. This makes it possible to detect the main trends of progress (regression) of the region's indicators and take timely measures necessary to prevent and resolve the current situation in the region. In the course of the research such macroeconomic indicators as the standard of living of the population, unemployment, gross regional product, investment activity, demographic situation and others were considered. The identified data made it possible to formulate the most detailed conclusion about the socio-economic condition of the region and identify trends in its further development. The results of the study showed that the Lipetsk Oblast continues to demonstrate stable economic growth, which indicates the successful implementation of the region's development strategy. However, negative aspects that require attention and adjustment in the long term have also been identified. Therefore, the analysis and evaluation of socio-economic indicators are an important tool for assessing the effectiveness of economic decisions and planning the subsequent strategic objectives.

Keywords: *socio-economic development, macroeconomic indicators, gross regional product, industrial production, population, employment and unemployment rates, investments.*

Социально-экономические показатели любого региона являются неотъемлемой частью формирования устойчивого развития государства, обеспечивающие стабильность и рост благосостояния населения. Анализ таких показателей позволяет определить динамику и тенденцию развития общества, а также составить прогноз и разработать стратегии региона, принимая при этом обоснованные управленческие решения [10].

В данной работе рассматриваются макроэкономические показатели Липецкой области. Эта территория с активно расширяющимся промышленным производством, имеющая положительный инвестиционный климат, развитый аграрный сектор и совершенствующая строительную отрасль. Липецкая область в процессе многолетней работы демонстрирует в основном положительную динамику [1].

Главным действующим звеном социально-экономического развития региона на протяжении долгого времени являются промышленное производство и сельское хозяйство.

Анализируя промышленность Липецкой области за 2022-2023 гг., в структуру которого входят металлургическая, машиностроительная, пищевая отрасли и др., можно заметить, что индекс промышленного производства на 2023 г. по сравнению с предыдущим годом увеличился до 108,3%, при этом, что в 2022 г. составил 104,9%, то есть темп прироста приравнивается к 3,2%. Это говорит о том, что спрос на изделие данных отраслей вырос, а это указывает на улучшение технологий и производственных процессов.

Наиболее наглядно изменение структуры промышленного производства по основным видам деятельности можно рассмотреть в табл. 1.

Анализируя данные табл.1, можно увидеть, что объем отгруженных товаров собственного производства, выполненных работ и услуг собственными силами к 2023 г. также претерпела изменения. Так, в текущем году данный показатель составил 1268,3 млрд. руб., при том, что в предыдущем году – 1148,5 млрд. руб., темп прироста увеличился на 10,4%. Причиной роста данных показателей являются создание благоприятных условий для увеличения спроса на продукцию региона, при этом расширяя долю внутреннего потребления и экспорта. Немаловажную роль сыграли и инвестиционные программы, повышающие эффективность производства путем внедрения новых технологий и оборудования [6].

Динамичный рост зафиксирован и в строительной сфере региона. На конец 2023 г. можно заметить увеличение объема строительных работ на 105,1 млрд. руб., то есть на 10% больше по сравнению с предыдущим годом. Данный факт свидетельствует о том, что инвестиционный потенциал региона несет в себе положительный характер и с каждым годом показывает растущую тенденцию. В то же время увеличилось и строительство жилых квартир, за текущий год было построено 6723 квартир, общая площадь которых составила 770,9 тыс. кв. м., и это на 2% превышает предыдущий год, так как в 2022 г. она

достигала 755,4 тыс. кв. м. Это говорит о том, спрос на жилье среди граждан Липецкой области увеличился в связи с такими факторами, как рост материального благосостояния населения, а также развитие программ по государственной поддержке в жилищной сфере.

Таблица 1

Промышленное производство Липецкой области по основным видам деятельности за 2022-2023 гг.

Основные виды деятельности	Индекс промышленного производства, %		Объем отгруженных товаров собственного производства, выполненных работ и услуг собственными силами, млрд. руб.	
	2023	2022	2023	2022
Добыча полезных ископаемых	104,4	97,1	7,1	8,8
Обрабатывающие производства	108,8	105,6	1210	1097,5
Обеспечение электрической энергией, газом и паром; кондиционирование воздуха	105	107,9	32,2	27,3
Водоснабжение; водоотведение, организация сбора и утилизация отходов, деятельность по ликвидации загрязнений	115,3	126,5	18,9	14,9

Сельское хозяйство показывает свое стабильное состояние, однако имеются не только положительные показатели, но и отрицательные [9]. Так, объем производства продукции сельского хозяйства в 2023 г. сократился до 192,5 млрд. руб., при том, что в 2022 г. этот показатель составлял 194,6 млрд. руб., тем самым темп прироста уменьшился на 1,1%. Если рассмотреть производство сельскохозяйственной продукции по отдельным категориям, то можно заметить, что показатели 2023 г. находятся почти на уровне прошлого года с незначительными изменениями (рис. 1) [11].

Анализируя рынок товаров и услуг в данном регионе, можно увидеть значительный рост показателей в 2023 г. по сравнению с предыдущим годом. Так, объем розничной торговли увеличился на 16,4 млрд. руб., что почти на 5% выше предыдущего года. Объем платных услуг достиг с 83,4 до 92,3 млрд. руб., темп прироста составил 10%, что можно сказать и по другим показателям, они также дали положительную динамику: объем бытовых услуг вырос на 0,6 млрд. руб., грузооборот автомобильного транспорта – на 109,4 млн.т.км., пассажирооборот, выполненный автомобильным транспортом общего пользования – на 28 млн.пасс.км. Улучшение этих показателей связано с ростом спроса потребителей на те или иные товары и услуги, а также внедрением цифровизации и новых технологий на рынок, что дает возможность гражданам быстро и удобно получать необходимую продукцию, что способствует росту объема продаж.

В ценовом сегменте также произошли изменения. Так, индекс потребительских цен на товары и платные услуги к 2023 году вырос до 106,7%, при том, что в 2022 г. достигал 113%. Это означает, что в целом инфляционные показатели на текущий период снизились, что указывает на стабилизацию экономической ситуации Липецкой области.

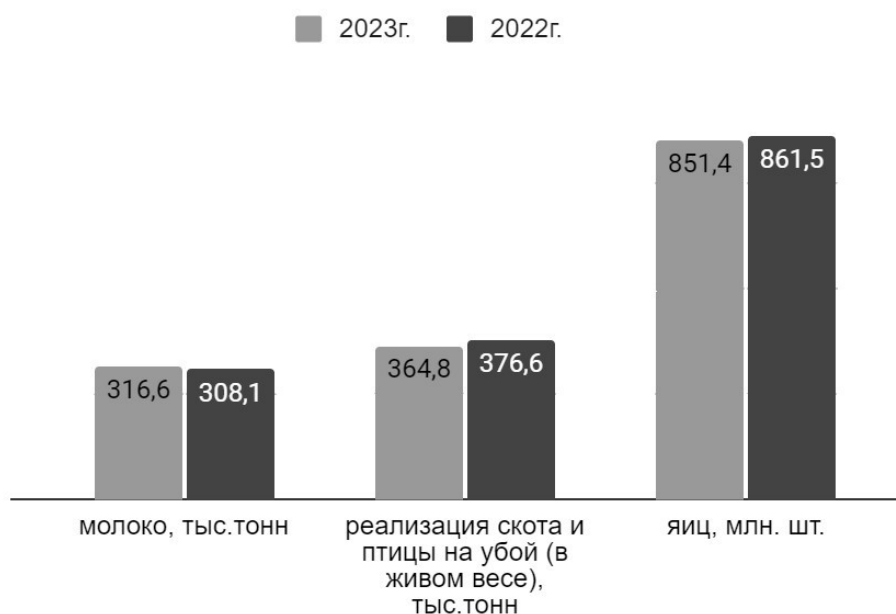


Рис. 1. Производство основных продуктов животноводства в хозяйствах всех категорий в 2022-2023 гг.

Анализируя уровень жизни населения, можно заметить тенденцию роста некоторых показателей в регионе. Среднедушевой денежный доход в среднем за месяц на текущий период увеличился на 4 359 руб. или на 11,2%. Прожиточный минимум за четвертый квартал составил 11 931 руб., что на 3,3% выше предыдущего года. В дополнении численность работающих по полному кругу организаций в 2023 г. составила 327,1 тыс. чел., что на 1,7% ниже предыдущего года. Уровень безработицы за последний период постепенно снижает свои обороты и достигает до самого низкого показателя до 2,9% (рис.2), который зафиксирован в 2023 г., что свидетельствует об устойчивом рынке труда. Снижение уровня безработицы является положительным сигналом для экономики региона, поскольку это означает увеличение спроса на рабочую силу и улучшение условий для трудоустройства [4].



Рис. 2. Уровень безработицы Липецкой области 2020-2023 гг.

Что касается демографической ситуации, здесь происходит ежегодное снижение численности населения. Согласно данным, предоставленным российской службой статистики, на начало 2024 года численность населения, постоянно проживающих на территории Липецкой области, составило 1116,6 тыс. чел., в том числе 701,7 тыс. чел. горожан и 414,8 тыс. чел. сельских жителей. За прошедший 2023 год общая численность населения сократилась на 9,3 тыс. чел., что составляет 0,83% от общей численности, при том, что сокращение произошло в обеих территориальных категориях (рис. 3).

Общий коэффициент рождаемости в 2023 г. сократился на 14,08% и составила 7,1 на 1000 человек населения, при том, что количество многодетных семей в отличие от 2022 г. выросло на 4,7% и составило 17,66 тыс. семей. Коэффициент смертности также уменьшился на 19,4% и достиг отметки 14,4 на 1000 человек населения, в то время, как и показатель естественной убыли, сократился на 9% по сравнению с предыдущим годом [8].

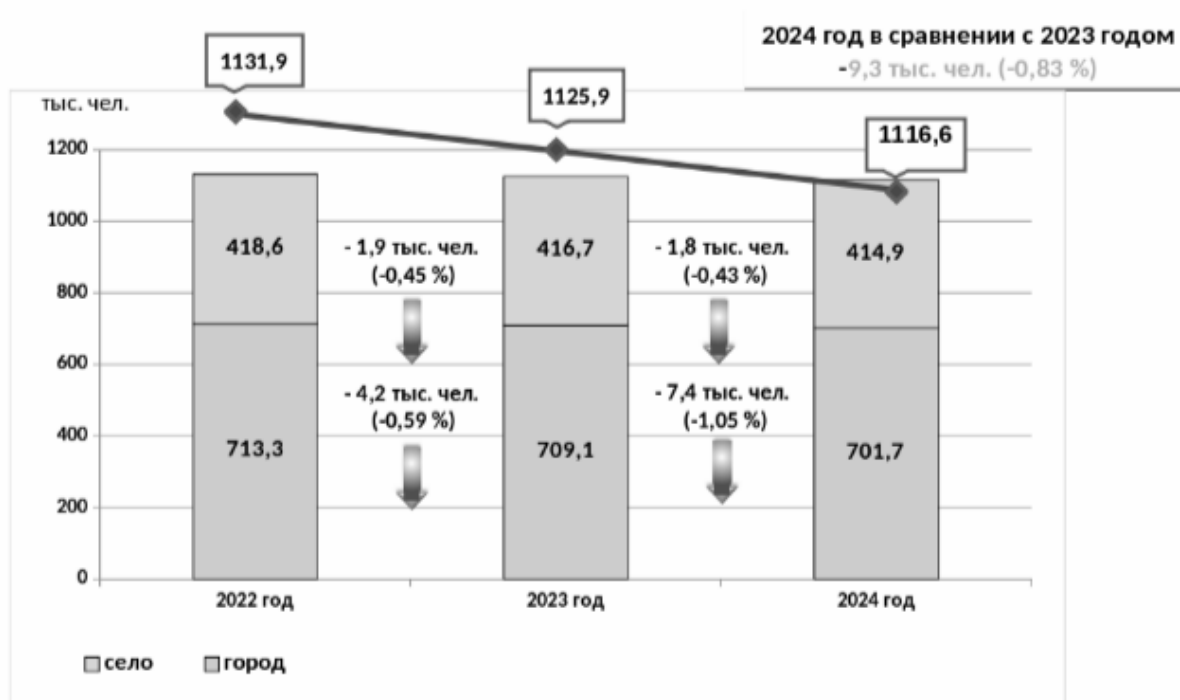


Рис. 3. Динамика численности постоянного населения Липецкой области в 2022-2024 гг., тыс. чел. [12]

Снижение численности населения региона может иметь серьезные последствия для области и экономического развития. Для того, чтобы остановить или замедлить данную демографическую тенденцию, необходимо принимать целенаправленные меры по увеличению рождаемости. Поэтому с середины 2023 г. Было принято ряд мероприятий, в число которых входит и цифровая программа «Патронаж», которая направлена на поддержку многодетных семей и адаптации в социальной сфере [5].

Самый важный показатель социально-экономического развития является валовой региональный продукт, который за последние годы также имеет изменения. Так, за 2022 год ВРП сократился на 7% по сравнению с предыдущим годом и составил 792,8 млрд. руб. (рис.4), при этом валовой региональный продукт на душу населения уменьшился на 6,45% и достиг отметки 700,2 тыс.руб. Данное снижение может быть связано с изменениями мировой экономики, политической нестабильностью, а также наложенными санкциями зарубежными государствами [7].

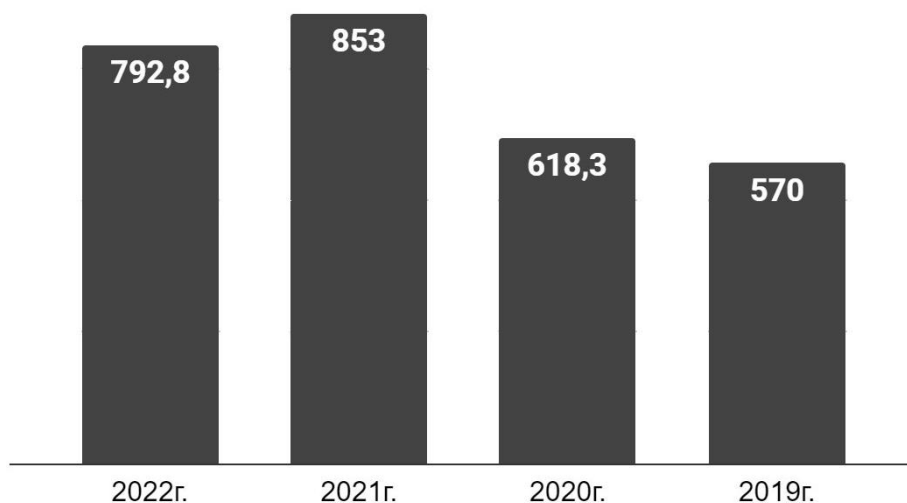


Рис. 4. Динамика ВРП Липецкой области 2019-2022 гг., млрд. руб.

Таким образом, делая выводы о социально-экономическом развитии Липецкой области за 2023 г., можно сказать, что регион за последние годы активно развивает свои основные показатели, а также демонстрирует стабильный экономический рост, что свидетельствует об успешной реализации стратегии развития региона. Однако имеются и проблемные аспекты, требующие особого внимания и корректировки в долгосрочной перспективе. Поэтому важно проводить мониторинг социально-экономических показателей, так как он позволяет оценить текущее состояние экономики и общества, выявить тенденции и тренды, которые могут повлиять на дальнейшее развитие региона, а также оперативно реагировать на изменения социально-экономических показателей и принимать обоснованные решения, которые могут способствовать созданию благоприятной среды для населения Липецкой области.

Список источников

1. Андреева Л.М. Демографическая ситуация и ее влияние на социально-экономическое развитие региона / Л.М. Андреева // Вестник Кемеровского государственного университета. – 2022. – №1. – С. 12-18.
2. Бондаренко Н.Е. Проблема регионального неравенства в социально-экономическом развитии России / Н.Е. Бондаренко, Р.В. Губарев // Вестник РЭУ им. Г.В. Плеханова. – 2020. – Т. 17. – №5 (113). – С. 56-68. – DOI 10.21686/2413-2829-2020-5-56-68
3. Головин В.А. Стадии жизненного цикла регионального экономического кластера и факторы его эффективного развития / В.А. Головин // Вестник Института экономики Российской академии наук. – 2021. – №2. – С. 61-71.
4. Дадашев А.Н. Эффективность социально-экономического развития / А.Н. Дадашев // Вопросы экономики. – 2021. – № 5. – С.127-139.
5. Павлова С.А. Социальная политика и демографическая ситуация Липецкой области / С.А. Павлова, И.Е. Павлов, В.И. Верещагина // Социология и политология. – 2021. – №4. – С. 107-125.
6. Панькина Н.С. Роль и значение стратегии социально-экономического развития регионов Российской федерации (на примере Липецкой области) / Н.С. Панькина // Экономика и бизнес: теория и практика. – 2023. – №1-2 (95). – С. 62-65.

7. Сергеева Н.М. Анализ отраслевой структуры ВРП регионов Центрального федерального округа / Н.М. Сергеева // Российское предпринимательство. – 2022. – Т. 20. – №3. – С. 645-654. – DOI 10.18334/rp.20.3.40468.
8. Спиридонов Я.С. Проблемы и перспективы занятости населения в Липецкой области / Я.С. Спиридонов, Т.А. Костенькова // Вопросы отраслевой экономики. – 2024. – №1(5). – С. 34-42. – DOI 10.24888/2949-2793-2024-5-34-42
9. Татаринов П.А. Деятельность органов власти по развитию агропромышленного комплекса в регионе (на примере Липецкой области) / П.А. Татаринов // Экономика и бизнес. – 2021. – №4-2 (115). – С. 22-24.
10. Угрюмова, А.А. Региональная экономика и управление: учебник и практикум для вузов / А.А. Угрюмова, Е.В. Ерохина, М.В. Савельева. — 3-е изд., перераб. и доп. — Москва: Издательство Юрайт, 2024. — 517 с. — (Высшее образование). — ISBN 978-5-534-16821-1. — Текст: электронный // Образовательная платформа Юрайт [сайт]. — URL: <https://urait.ru/bcode/536865> (дата обращения: 02.06.2024).
11. Управление сельского хозяйства Липецкой области [Электронный ресурс]. URL: <https://ush48.ru/news/4-5-mlrd-rublej-gospodderzhki-poluchit-lipetskiy-apk-v-2024-godu/> (дата обращения: 02.06.2024).
12. Социально-экономическое положение Липецкой области в январе-июле 2023 г. / Федеральная служба государственной статистики [Электронный ресурс]. URL: 48.rosstat.gov.ru (дата обращения: 02.06.2024).

References

1. Andreeva L.M. Demographic situation and its impact on socio-economic development of the region / L.M. Andreeva // Bulletin of Kemerovo State University. – 2022. – No.1. – pp. 12-18.
2. Bondarenko N.E. The problem of regional inequality in the socio-economic development of Russia / N.E. Bondarenko, R.V. Gubarev // Bulletin of Plekhanov Russian Economic University. – 2020. – Vol. 17. – No.5 (113). – pp. 56-68. – DOI 10.21686/2413-2829-2020-5-56-68
3. Golovin V.A. Life cycle stages of the regional economic cluster and factors of its effective development / V.A. Golovin // Bulletin of the Institute of Economics of the Russian Academy of Sciences. – 2021. – No.2. – pp. 61-71.
4. Dadashev A.N. Efficiency of socio-economic development / A.N. Dadashev // Voprosy ekonomiki. – 2021. – No.5. – pp.127-139.
5. Pavlova S.A. Social policy and demographic situation of the Lipetsk region / S.A. Pavlova, I.E. Pavlov, V.I. Vereshchagina // Sociology and Political Science. – 2021. – No.4. – pp. 107-125.
6. Pankina N.S. The role and importance of the strategy of socio-economic development of the regions of the Russian Federation (on the example of the Lipetsk region) / N.S. Pankina // Economics and business: theory and practice. – 2023. – No.1-2 (95). – pp. 62-65.
7. Sergeeva N.M. Analysis of the sectoral structure of GRP of the regions of the Central Federal District / N.M. Sergeeva // Russian Entrepreneurship. – 2022. – Vol. 20. – No.3. – pp. 645-654. – DOI 10.18334/rp.20.3.40468.
8. Spiridonov Y.S. Problems and prospects of employment in the Lipetsk region / Y.S. Spiridonov, T.A. Kostenkova // Voprosy branchovoy ekonomiki. – 2024. – No.1(5). – pp. 34-42. – DOI 10.24888/2949-2793-2024-5-34-42
9. Tatarinov P.A. Activity of the authorities on the development of agro-industrial complexes in the region (on the example of the Lipetsk region) / P.A. Tatarinov // Economics and Business. – 2021. – No.4-2 (115). – pp. 22-24.
10. Ugryumova A.A. Regional economics and management: textbook and practice for universities / A.A. Ugryumova, E.V. Erokhina, M.V. Savelyeva. – 3rd ed., revision and add. -

Moscow: Yurait Publishing House, 2024. – 517 pp. – (Higher Education). – ISBN 978-5-534-16821-1. – Text: electronic // Educational platform Yurait [website]. – URL: <https://urait.ru/bcode/536865> (date of address: 02.06.2024).

11. Lipetsk Oblast Department of Agriculture [Electronic resource]. URL: <https://ush48.ru/news/4-5-mlrd-rublej-gospodderzhki-poluchit-lipetskiy-apk-v-2024-godu/> (date of reference: 02.06.2024).

12. Socio-economic situation of the Lipetsk region in January-July 2023 / Federal State Statistics Service [Electronic resource]. URL: 48.rosstat.gov.ru (date of reference: 02.06.2024).